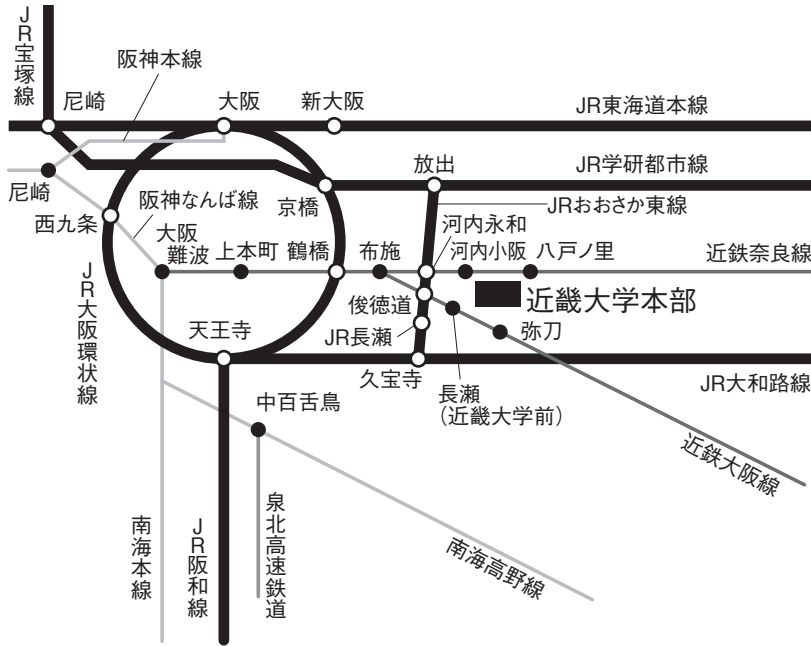


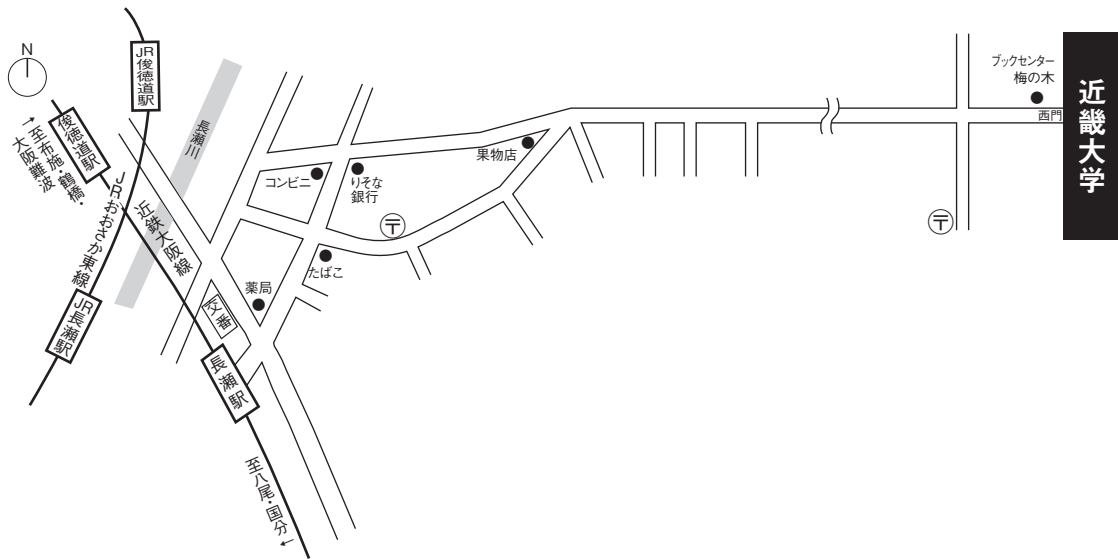
近畿大学へのアクセス

本学周辺鉄道交通略図

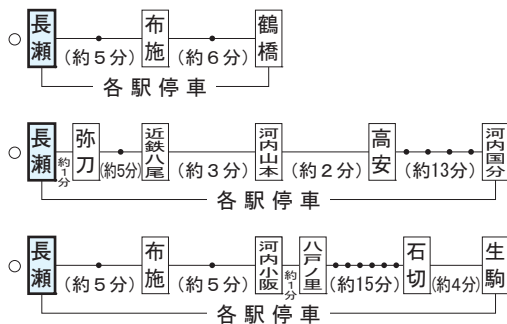


鉄道利用の場合

- ① JR天王寺駅からJR大阪環状線内回りに乗車、鶴橋駅で乗り換え(所要時間約6分)、近鉄大阪線(高安・河内国分行)普通電車に乗車、長瀬駅(近畿大学前)で下車(約10分)、大学西門まで徒歩約10分。
- ② JR大阪駅からJR大阪環状線外回りに乗車、鶴橋駅で乗り換え(所要時間約15分)、近鉄大阪線(高安・河内国分行)普通電車に乗車、長瀬駅(近畿大学前)で下車(約10分)、大学西門まで徒歩約10分。



大学までの所要時間



(徒歩時間)

- 長瀬駅 — (約10分) —▶ 大学
- 弥刀駅 — (約20分) —▶ 大学
- 河内小阪駅 — (約20分) —▶ 大学
- 八戸ノ里駅 — (約15分) —▶ 大学

近鉄電車の停車駅 (参考)

- 快速急行
……大阪難波・近鉄日本橋・大阪上本町・鶴橋
(奈良線) 生駒・学園前・大和西大寺・新大宮・近鉄奈良
(大阪線) 五位堂・大和高田・大和八木
- 急行
……大阪難波・近鉄日本橋・大阪上本町・鶴橋・布施
(奈良線) 石切・生駒・学園前・大和西大寺・新大宮・近鉄奈良
(大阪線) 河内国分・五位堂・大和高田・大和八木
- 準急
……大阪難波・近鉄日本橋・大阪上本町・鶴橋・布施
(奈良線) 河内小阪・東花園・石切・石切以遠各駅
(大阪線) 近鉄八尾・河内山本・高安・河内国分・河内国分以遠各駅
- 普通……各駅停車